



## École Saint-Viateur- Clotilde-Raymond

### Calendrier – Décembre 2025

Lundi	Mardi	Mercredi	Jeudi	Vendredi
<b>1er</b>	<b>2</b> - 15 h 30 : Parascolaire hockey cosom à CR	<b>3</b> - 15 h 30 : Parascolaire multi-sport 5 <sup>e</sup> à CR. - 17 h : Parascolaire futsal à SV	<b>4</b> - 15 h 30: Parascolaire multi-sport 6 <sup>e</sup> à CR	<b>5</b> - Activité Neurones atomiques pour les 6 <sup>e</sup> - 15 h 30 Parascolaire Jiu-Jitsu à CR
<b>8</b> <b>Journée pédagogique</b>	<b>9</b> - 15 h 30 : Parascolaire hockey cosom à CR	<b>10</b> - 15 h 30 : Parascolaire multi-sport 5 <sup>e</sup> à CR. - 17 h : Parascolaire futsal à SV	<b>11</b> - 15 h 30: Parascolaire multi-sport 6 <sup>e</sup> à CR	<b>12</b> - Activité récompense sur le thème de l'empathie - 15 h 30 Parascolaire Jiu-Jitsu à CR
<b>15</b> - Spectacle de magie pour le préscolaire	<b>16</b> - 15 h 30 : Parascolaire hockey cosom à CR	<b>17</b> - 15 h 30 : Parascolaire multi-sport 5 <sup>e</sup> à CR. - 17 h : <b>Fin Parascolaire futsal à SV</b>	<b>18</b> - 15 h 30: Parascolaire multi-sport 6 <sup>e</sup> à CR	<b>19</b>

CALENDRIER DE L'AVENT 2025 CR				
LUNDI	MARDI	MERCREDI	JEUDI	VENDREDI
1 Présentation du calendrier par le CÉ	2 Journée aux couleurs de Noël	3 Lecture d'histoire de Noël	4 Kahoot sur les films de Noël	5 Collation spéciale apportée par les élèves
8 Journée pédagogique	9 Photoboot	10 Distribution canne de bonbon	11 Surprise du prof	12 Journée guignolée
15 Bingo de Noël	16 Journée accessoires de Noël	17 Distribution de cadeaux (amis secret)	18 Journée chic	19 Journée pyjama

CALENDRIER DE L'AVENT 2025 SV				
LUNDI	MARDI	MERCREDI	JEUDI	VENDREDI
1 Présentation du calendrier par le CÉ	2 Journée aux couleurs de Noël	3	4	5 Collation spéciale apportée par les élèves
8 Journée pédagogique	9	10	11	12 Journée guignolée
15 Surprise du prof	16 Journée accessoires de Noël	17 Distribution canne de bonbon	18 Journée chic	19 Journée pyjama

**Un très joyeux congé des fêtes à toute la communauté de SV-CR et une année 2026 remplie de santé et de fierté !**

# Info-Parents – Décembre 2025

## École Saint-Viateur- Clotilde-Raymond

### Des nouvelles du personnel

- Mme Gillian Lemoine remplacera, en l'absence de Mme Chantal, dans le groupe 602, minimalement jusqu'à Noël.

### Sécurité à la traverse de l'école CR. Vigilance et respect du code routier

Chaque matin, nous constatons avec inquiétude à quel point plusieurs enfants semblent inconscients des dangers et des règlements de sécurité.

- Beaucoup traversent la rue n'importe où plutôt que d'utiliser la traverse piétonnière.
- Certains retraversent pour rejoindre leurs amis qui arrivent, ce qui multiplie les risques.
- Plusieurs ne marchent pas sur le trottoir : en se dirigeant vers la rue Perras, ils circulent directement dans la rue.
- Certaines voitures ne respectent pas la traverse piétonnière. C'est une obligation pour nos enfants de s'arrêter !
- Certains automobilistes roulent extrêmement lentement derrière les élèves qui circulent dans la rue.

## Sensibilisons nos enfants pour leur sécurité

- Nous avons sensibilisé les élèves de CR pour leur expliquer les bonnes [marches à suivre pour circuler à pied](#).
- Si vous venez reconduire votre enfant en voiture à la passerelle, SVP, respectez la zone piétonnière.
- Rappeler également à vos enfants les bonnes [règles de la sécurité routière](#).

#### **Piétons : ce que dit la loi**

Le Code de la sécurité routière s'applique aussi aux piétons. Pour marcher en sécurité et éviter des amendes, il faut le respecter.

#### **Obligations et interdictions**

Selon le Code de la sécurité routière, le piéton doit :

- utiliser le trottoir qui borde la chaussée. S'il n'y en a pas, il peut circuler au bord de la route ou sur l'accotement en privilégiant le sens contraire de la circulation des véhicules. Si toutefois il était plus sécuritaire de circuler dans le même sens que la circulation (par exemple si la chaussée est éclairée ou si l'accotement est plus large), le piéton peut choisir cette option.

- **traverser aux intersections et aux passages pour piétons.** Il est recommandé de vérifier la circulation avant de traverser en regardant à gauche, à droite, de nouveau à gauche et à l'arrière
- **se conformer aux feux pour piétons installés aux intersections.** S'il n'y en a pas, il doit se conformer aux feux de circulation

Selon le Code de la sécurité routière, le piéton **ne peut pas :**

- **traverser une intersection en diagonale,** sauf si un agent de la paix, un brigadier scolaire ou une signalisation l'autorise à le faire

### Comment emprunter gratuitement des livres numériques ? Biblius

Voici la marche à suivre pour avoir accès à Biblius et emprunter gratuitement des livres numériques : [Acces\\_Biblius\\_Parents \(1\).pdf](#).



### Informations du SdG

**Mois de décembre – Thème : La générosité**

- Pour le mois de décembre, notre service de garde sera sous le **thème de la générosité**. Plusieurs **ateliers portant sur la générosité et la gentillesse** seront organisés par l'équipe du service de garde afin d'encourager les enfants à poser de beaux gestes et à partager la joie du temps des Fêtes.
- Le **8 décembre**, lors de la **journée pédagogique**, les enfants auront le plaisir de **confectionner des décorations de Noël** pour égayer notre environnement et célébrer ensemble cette belle période.
- La **facturation du mois de décembre** sera disponible à compter du **16 décembre**.
- Nous vous rappelons qu'il est **important d'acquitter vos frais pour l'année 2025 avant le 31 décembre**, afin de faciliter la préparation des **relevés d'impôt pour les frais de garde scolaire**.

### Petit mot pour l'arrivée de l'hiver ❄️

Le temps de l'hiver est arrivé !

- Sachez que les enfants du service de garde arrivent à **15 h avec leurs souliers de classe**.
- Il se peut donc que vous retrouviez **leur paire de souliers dans leur sac** au retour à la maison.
- Il est **très important de laisser leurs souliers de classe dans le sac** afin qu'ils puissent les porter de nouveau le lendemain.

Nous vous souhaitons à toutes et à tous un **joyeux temps des Fêtes** et de **très beaux**

**congrés!** 🎄 ✨

## École Saint-Viateur- Clotilde-Raymond

### Pourquoi mon enfant a-t-il droit à un outil technologique?



### Violence et intimidation

#### Un guide pour les parents au regard de l'intimidation

[Guide](#) destiné aux parents d'enfants de 6 à 17 ans, traduit en 4 langues afin de faire face à l'intimidation avec bienveillance.

#### Le guide des ressources en prévention de l'intimidation et de la violence

Pour connaître les organismes de la région au regard de l'intimidation et de la violence, consultez le guide : [2-Guide-des-ressources-en-prevention-de-lintimidation-et-de-la-violence.pdf](#).

#### Des nouvelles de l'enseignement des comportements attendus à SVCR

Depuis le début de l'année, l'école SVCR cherche à développer chez les élèves certains comportements attendus comme de circuler dans les corridors de manière silencieuse (mois de septembre), choisir les bons mots pour communiquer (octobre-début novembre) et se soucier des autres en étant empathique (novembre et décembre). Au retour du congé de Noël, nous ciblerons une nouvelle attente pour les mois de janvier et février.

### GUIDE

des ressources en prévention de l'intimidation et de la violence



Ensemble pour le respect!

## Informations de l'OPP

### Campagne de financement

**Un grand merci à tous les parents** qui ont participé à la campagne de financement pour l'achat de confitures et de marinades des Délices de Marie-Christine. La campagne a permis de récolter 4 219.50\$. Félicitations ! Ce montant sera destiné à une activité pour l'ensemble des élèves.



### Des bénévoles pour aider à la bibliothèque sont recherchés

- Si cela vous intéresse d'offrir quelques heures de votre temps par semaine ou par mois, veuillez nous écrire au [opp.svcr1@gmail.com](mailto:opp.svcr1@gmail.com).
- **Un énorme merci** à Florence et son père Sylvain Cardinal, Flavie et sa mère Josianne Monchamp, Léo et Lauriane avec leur mère Caroline Bourdon d'être venus décorer SV ! C'est magnifique ! Noël est officiellement arrivé !
- **Un autre énorme merci** à Mme Caroline Bourdon et son fils Léo Dupuis pour avoir décoré l'école Clotilde-Raymond.

Être bénévole à la bibliothèque, c'est quoi ?

C'est assister l'enseignant(e), c'est faire des recherches, c'est faire du reclassement, c'est faire de la préparation de matériel sur les nouveaux livres, c'est réparer certains livres, *c'est aussi aider à soutenir le goût de la lecture pour les élèves.*  
[opp.svcr1@gmail.com](mailto:opp.svcr1@gmail.com)

### Outil pour travailler de manière ludique les mots de vocabulaire

- [Magimot | Apprends l'orthographe des mots et lance des sorts avec Alloprof!](#) Nous vous proposons un outil à télécharger sur votre tablette ou directement en ligne pour travailler avec vos enfants les mots de vocabulaire de la semaine.



Préparer le passage du primaire au secondaire

### Préparer le passage du primaire au secondaire

Un article : [Préparer le passage du primaire au secondaire | Alloprof](#)

### MON SOURIRE EN SANTÉ : le dentifrice

**Lequel choisir?**

- Un dentifrice contenant du fluorure est recommandé pour prévenir la carie dentaire.
- Plusieurs saveurs sont disponibles.
- Utilisez-le à partir de l'éruption de la première dent.

**Comment?**

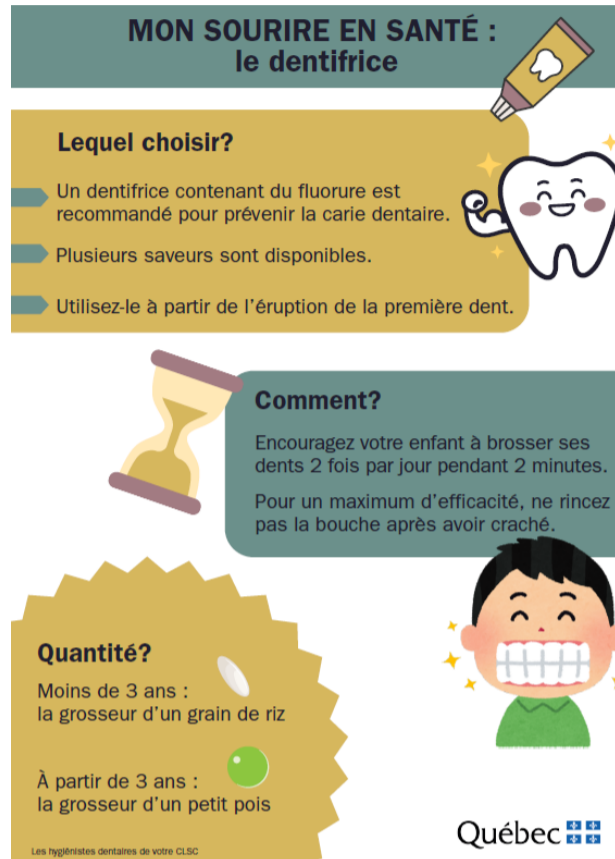
Encouragez votre enfant à brosser ses dents 2 fois par jour pendant 2 minutes. Pour un maximum d'efficacité, ne rincez pas la bouche après avoir craché.

**Quantité?**

Moins de 3 ans : la grosseur d'un grain de riz






À partir de 3 ans : la grosseur d'un petit pois

Les hygiénistes dentaires de votre CLSC



Québec

### THERMOMÈTRE VESTIMENTAIRE

30°C à 20°C		<b>Vêtements :</b> T-shirt léger, short ou jupe, casquette ou chapeau, sandales ou chaussures <b>Accessoires :</b> Crème solaire (FPS 30+), lunettes de soleil, bouteille d'eau
20°C à 10°C		<b>Vêtements :</b> T-shirt à manches longues ou léger pull, pantalon, jean ou leggings, chaussures <b>Accessoires :</b> Manteau léger ou veste coupe-vent (si vent), casquette ou chapeau
10°C à 0°C		<b>Vêtements :</b> Pull chaud, pantalon chaud, manteau avec doublure <b>Accessoires :</b> Tuque ou cache-oreilles, gants en tricot, chaussures fermées ou bottes légères
0°C à -10°C		<b>Vêtements :</b> Manteau d'hiver isolant et coupe-vent, pantalon de neige <b>Accessoires :</b> Tuque, écharpe ou cache-cou, gants/mitaines imperméables, bottes d'hiver
-10°C à -20°C		<b>Vêtements :</b> Manteau d'hiver épais, pantalon de neige doublé (obligatoire) <b>Accessoires :</b> Tuque, foulard ou cache-cou, gants/mitaines d'hiver, bottes d'hiver, bas en laine

